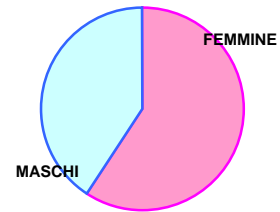


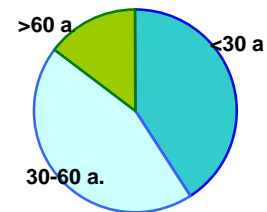
# DESCRIZIONE DEI DATI RACCOLTI

## 1) CARATTERISTICHE DI CHI HA RISPOSTO

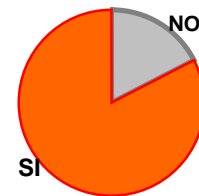
genere				
sex	Frequency	Percent	Cumulative Frequency	Cumulative Percent
femmine	68	59.13	68	59.13
maschio	47	40.87	115	100.00



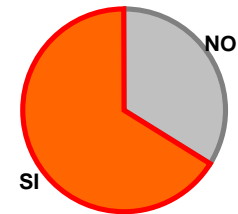
eta				
eta	Frequency	Percent	Cumulative Frequency	Cumulative Percent
<30	47	40.87	47	40.87
30-60	51	44.35	98	85.22
>60	17	14.78	115	100.00



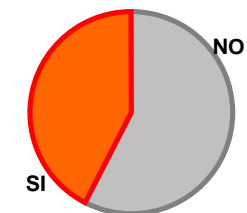
abita a Monterosso				
abita	Frequency	Percent	Cumulative Frequency	Cumulative Percent
no	20	17.39	20	17.39
si	95	82.61	115	100.00



da piu di 5 anni				
c5aa	Frequency	Percent	Cumulative Frequency	Cumulative Percent
no	39	33.91	39	33.91
si	76	66.09	115	100.00



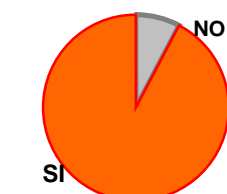
figli minorenni				
minori	Frequency	Percent	Cumulative Frequency	Cumulative Percent
no	66	57.39	66	57.39
si	49	42.61	115	100.00



parenti a Monterosso				
parent	Frequency	Percent	Cumulative Frequency	Cumulative Percent
no	66	57.39	66	57.39
si	49	42.61	115	100.00



amici a Monterosso				
amici	Frequency	Percent	Cumulative Frequency	Cumulative Percent
no	9	7.83	9	7.83
si	106	92.17	115	100.00

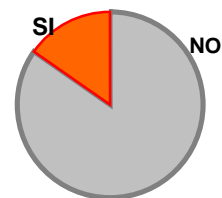


**PRATICAMENTE TUTTI I RISPONDENTI HANNO AMICI A MONTEROSSO, PERTANTO NON LA UTILizzerEMO PER DESCRIVERE LE CARATTERISTICHE DEI SOGGETTI CHE HANNO RISPOSTO ALLE DIVERSE DOMANDE**

vede la piazza da casa

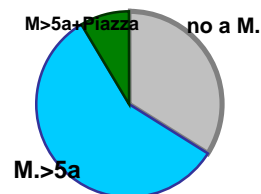
v20	Frequency	Percent	Cumulative Frequency	Cumulative Percent
no	77	84.62	77	84.62
si	14	15.38	91	100.00

Frequency Missing = 24



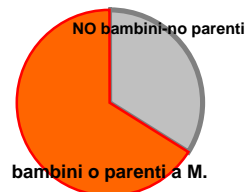
RESIDENZA

res	Frequency	Percent	Cumulative Frequency	Cumulative Percent
0	39	33.91	39	33.91
1	66	57.39	105	91.30
2	10	8.70	115	100.00



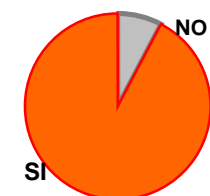
RETE

rete	Frequency	Percent	Cumulative Frequency	Cumulative Percent
0	39	33.91	39	33.91
1	76	66.09	115	100.00



giocato all aperto

v8	Frequency	Percent	Cumulative Frequency	Cumulative Percent
no	9	7.83	9	7.83
si	106	92.17	115	100.00



Quali variabili per descrivere le caratteristiche dei soggetti:

**sex(genere)      eta(eta)**

Frequency				
Row Pct				
Col Pct	<30	30-60	>60	Total
femmine	18 26.47 <b>38.30</b>	38 55.88 <b>74.51</b>	12 17.65 <b>70.59</b>	68
maschio	29 61.70 61.70	13 27.66 25.49	5 10.64 29.41	47
Total	47	51	17	115

Scegliendo l'età si descrive anche il genere, infatti le persone sotto i 30 anni sono per lo più donne e quelli sopra i 30 anni sono per lo più donne.

Statistic	DF	Value	Prob
Chi-Square	2	14.3556	0.0008
Cramer's V		0.3533	

**sex(genere)      res**

Frequency				
Row Pct				
Col Pct	0	1	2	Total
femmine	23 33.82 <b>58.97</b>	39 57.35 <b>59.09</b>	6 8.82 <b>60.00</b>	68
maschio	16 34.04 41.03	27 57.45 40.91	4 8.51 40.00	47
Total	39	66	10	115

Non c'è nessuna associazione tra genere e residenza.  
**Residenza (RES)**  
 =0 (non abita a Monterosso o vi abita da meno di 5 anni);  
 =1 abita a Monterosso da più di 5 anni, ma da casa sua non vede piazza Pacati;  
 =2 abita a Monterosso da più di 5 anni e da casa sua vede piazza Pacati

Statistic	DF	Value	Prob
Chi-Square	2	0.0036	0.9982
Cramer's V		0.0056	

**sex(genere)      rete**

Frequency			
Row Pct			
Col Pct	0	1	Total
femmine	24 35.29 <b>61.54</b>	44 64.71 <b>57.89</b>	68
maschio	15 31.91 38.46	32 68.09 42.11	47
Total	39	76	115

Non c'è nessuna associazione tra il genere e la **rete** sociale descritta in termini di:  
 =1 avere almeno un figlio minore o avere parenti abitanti a Monetroso (non del proprio nucleo familiare)  
 =0 non avere figli minori e non avere parenti residenti a Monterosso

Statistic	DF	Value	Prob
Chi-Square	1	0.1416	0.7067
Cramer's V		0.0351	

**res eta(eta)**

Frequency				Total		
Row Pct						
Col Pct	<30	30-60	>60			
0	15 38.46 31.91	23 58.97 45.10	1 2.56 5.88	39		
1	27 40.91 <b>57.45</b>	27 40.91 <b>52.94</b>	12 18.18 70.59	66		
2	5 50.00 10.64	1 10.00 1.96	4 40.00 <b>23.53</b>	10		
Total	47	51	17	115		
Statistic				DF	Value	Prob
Chi-Square				4	13.7333	0.0082
Cramer's V					0.2444	

**res rete**

Frequency			Total		
Row Pct					
Col Pct	0	1			
0	12 30.77 30.77	27 69.23 35.53	39		
1	21 31.82 53.85	45 68.18 59.21	66		
2	6 60.00 <b>15.38</b>	4 40.00 <b>5.26</b>	10		
Total	39	76	115		
Statistic			DF	Value	Prob
Chi-Square			2	3.3377	0.1885
Cramer's V				0.1704	

**v8(gioco all aperto)**

**sex(genere)**

Frequenza			Totale		
Pct riga					
Pct col	femmine	maschio			
no	3 33.33 4.41	6 66.67 12.77	9		
si	65 61.32 <b>95.59</b>	41 38.68 <b>87.23</b>	106		
Totale	68	47	115		
Statistica			DF	Valore	Prob
Chi-quadrato			1	2.6888	0.1011
V di Cramer				-0.1529	

## 2) LE RISPOSTE (descrizione di frequenza)

### piazza per bambini

v7_1	Frequency	Percent	Cumulative Frequency	Cumulative Percent
no	38	33.04	38	33.04
si	77	66.96	115	100.00

### piazza per giovani

v7_2	Frequency	Percent	Cumulative Frequency	Cumulative Percent
no	62	53.91	62	53.91
si	53	46.09	115	100.00

### piazza per famiglie

v7_3	Frequency	Percent	Cumulative Frequency	Cumulative Percent
no	64	55.65	64	55.65
si	51	44.35	115	100.00

### piazza per anziani

v7_4	Frequency	Percent	Cumulative Frequency	Cumulative Percent
no	64	55.65	64	55.65
si	51	44.35	115	100.00

### piazza per nessuno

v7_5	Frequency	Percent	Cumulative Frequency	Cumulative Percent
no	104	90.43	104	90.43
si	11	9.57	115	100.00

### piazza per altri

v7_6	Frequency	Percent	Cumulative Frequency	Cumulative Percent
no	101	87.83	101	87.83
si	14	12.17	115	100.00

### in piazza x chiaccherare

v9	Frequency	Percent	Cumulative Frequency	Cumulative Percent
no	60	52.17	60	52.17
si	55	47.83	115	100.00

### evita la piazza

v10	Frequency	Percent	Cumulative Frequency	Cumulative Percent
no	104	90.43	104	90.43
si	11	9.57	115	100.00

un gelato in piazza

v11	Frequency	Percent	Cumulative Frequency	Cumulative Percent
no	27	23.48	27	23.48
si	88	76.52	115	100.00

bimbi in piazza allegria

v12_1	Frequency	Percent	Cumulative Frequency	Cumulative Percent
no	9	7.83	9	7.83
si	106	92.17	115	100.00

bimbi in piazza insicurezza

v12_2	Frequency	Percent	Cumulative Frequency	Cumulative Percent
no	108	93.91	108	93.91
si	7	6.09	115	100.00

mercato in piazza

v13	Frequency	Percent	Cumulative Frequency	Cumulative Percent
no	36	31.30	36	31.30
si	79	68.70	115	100.00

estate con film

v14_1	Frequency	Percent	Cumulative Frequency	Cumulative Percent
no	26	22.61	26	22.61
si	89	77.39	115	100.00

estate concerto musicale

v14_2	Frequency	Percent	Cumulative Frequency	Cumulative Percent
no	16	13.91	16	13.91
si	99	86.09	115	100.00

estate spett. teatrale

v14_3	Frequency	Percent	Cumulative Frequency	Cumulative Percent
no	36	31.30	36	31.30
si	79	68.70	115	100.00

estate nessuna attivita

v14_4	Frequency	Percent	Cumulative Frequency	Cumulative Percent
no	113	98.26	113	98.26
si	2	1.74	115	100.00

estate altro

v14_5	Frequency	Percent	Cumulative Frequency	Cumulative Percent
no	102	88.70	102	88.70
si	13	11.30	115	100.00

cambiare niente

v15_1	Frequency	Percent	Cumulative Frequency	Cumulative Percent
no	103	89.57	103	89.57
si	12	10.43	115	100.00

cambiare panchine

v15_2	Frequency	Percent	Cumulative Frequency	Cumulative Percent
no	68	59.13	68	59.13
si	47	40.87	115	100.00

cambiare tavoli

v15_3	Frequency	Percent	Cumulative Frequency	Cumulative Percent
no	67	58.26	67	58.26
si	48	41.74	115	100.00

cambiare fiori

v15_4	Frequency	Percent	Cumulative Frequency	Cumulative Percent
no	75	65.22	75	65.22
si	40	34.78	115	100.00

cambiare piante profumate

v15_5	Frequency	Percent	Cumulative Frequency	Cumulative Percent
no	84	73.04	84	73.04
si	31	26.96	115	100.00

cambiare giochi x bimbi

v15_6	Frequency	Percent	Cumulative Frequency	Cumulative Percent
no	67	58.26	67	58.26
si	48	41.74	115	100.00

cambiare canestro e porta

v15_7	Frequency	Percent	Cumulative Frequency	Cumulative Percent
no	74	64.35	74	64.35
si	41	35.65	115	100.00

cambiare altro

v15_8	Frequency	Percent	Cumulative Frequency	Cumulative Percent
no	97	84.35	97	84.35
si	18	15.65	115	100.00

parcheggio in piazza

v16	Frequency	Percent	Cumulative Frequency	Cumulative Percent
no	109	94.78	109	94.78
si	6	5.22	115	100.00

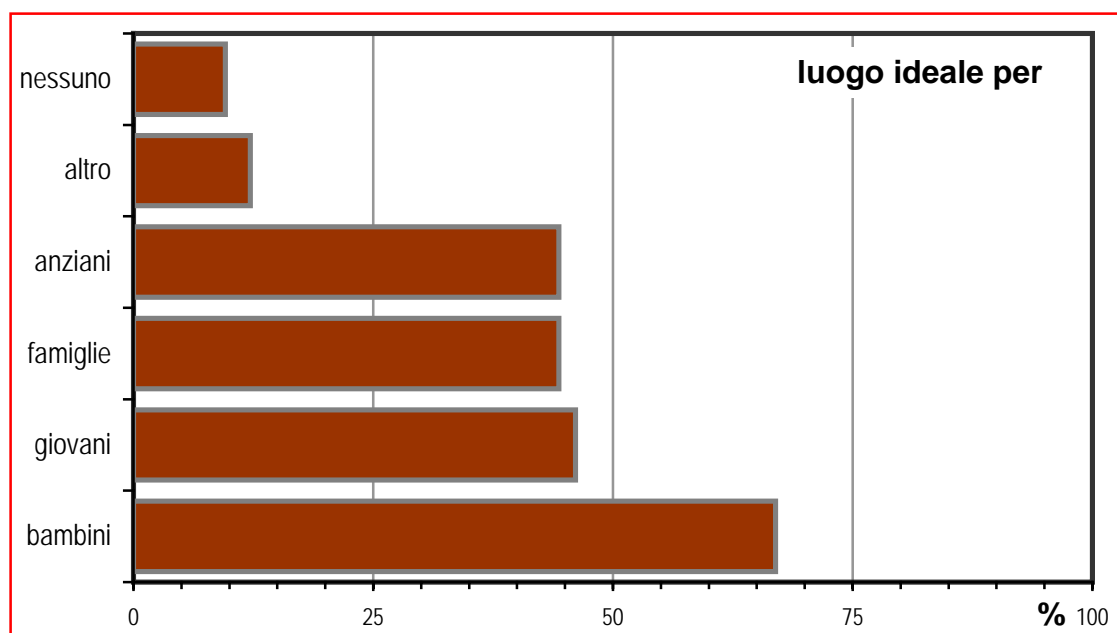
prato

v17	Frequency	Percent	Cumulative Frequency	Cumulative Percent
no	85	73.91	85	73.91
si	30	26.09	115	100.00

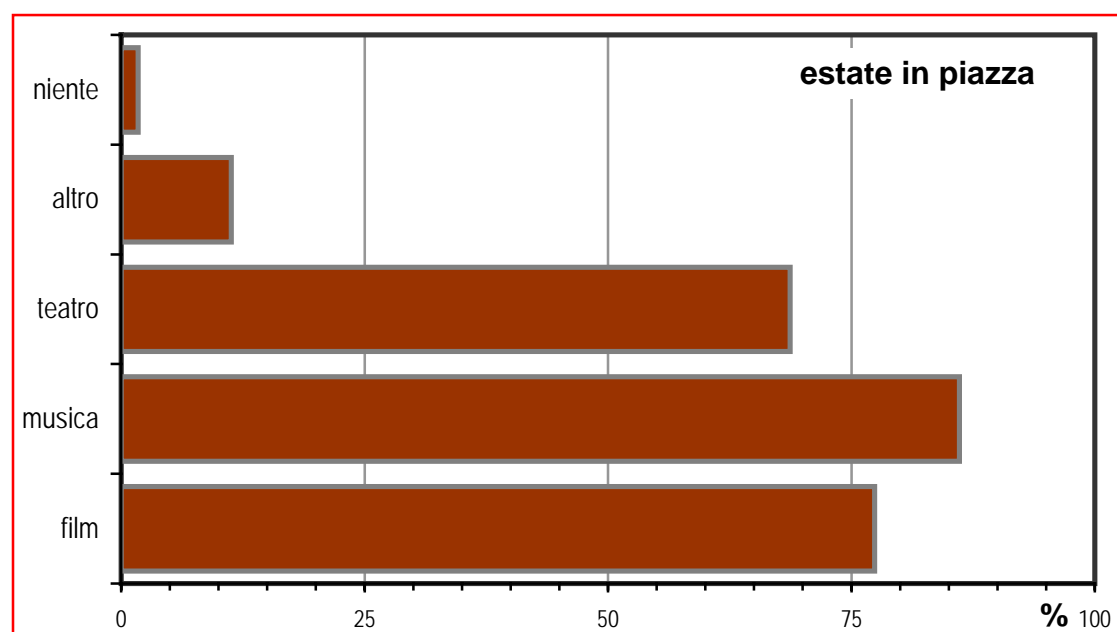
auto in piazza

v18	Frequency	Percent	Cumulative Frequency	Cumulative Percent
no	108	93.91	108	93.91
si	7	6.09	115	100.00

Domanda n.7

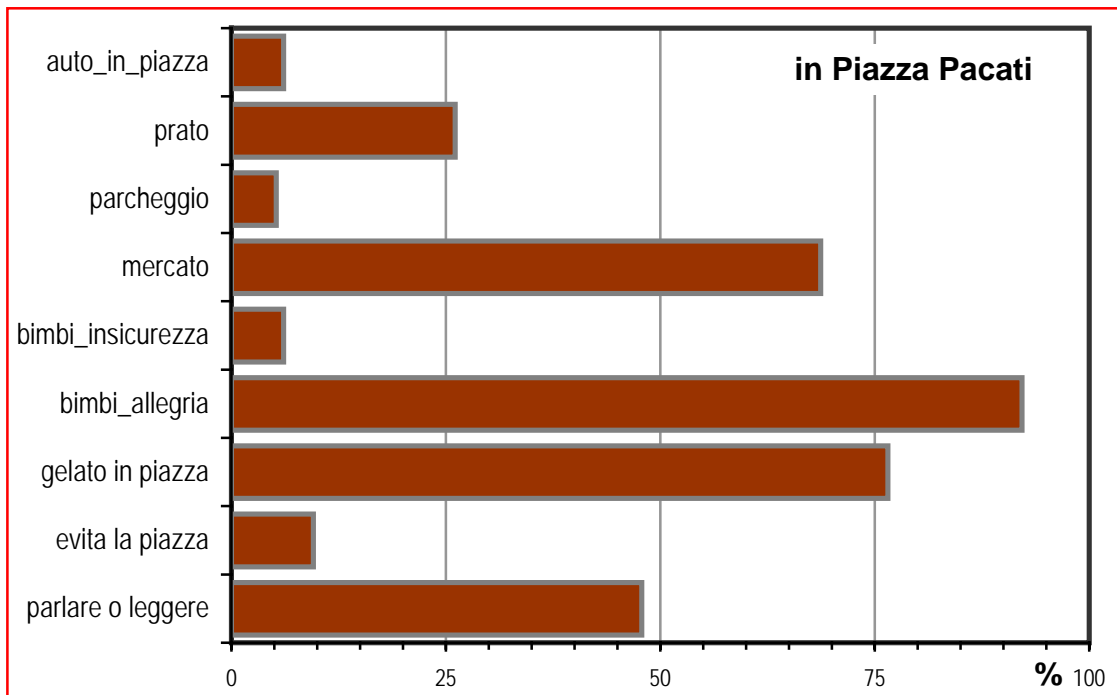
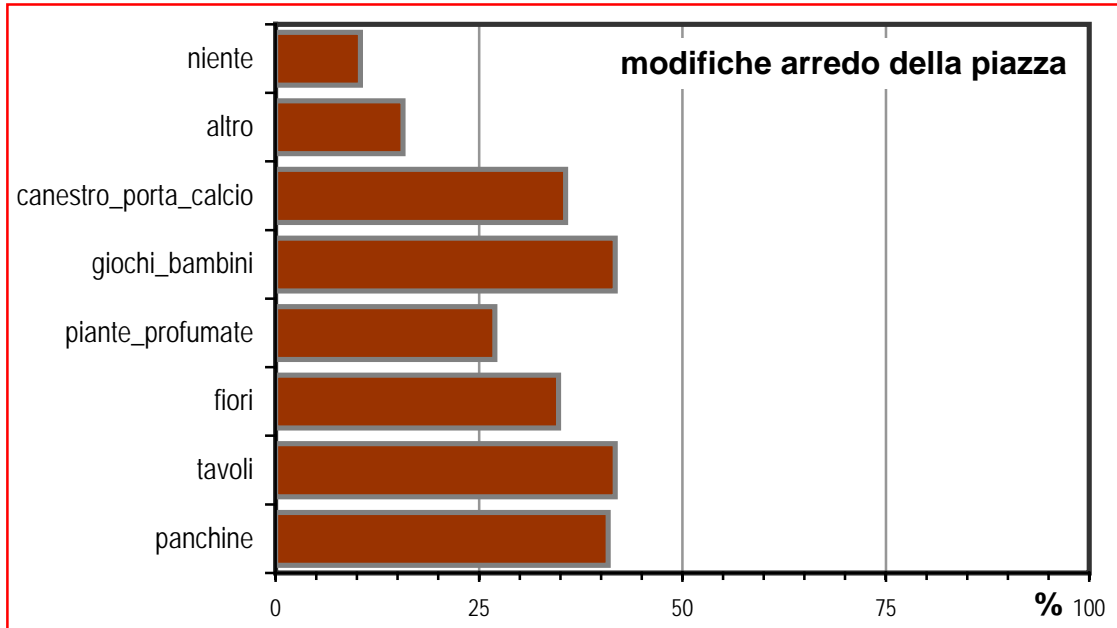


Domanda n.14

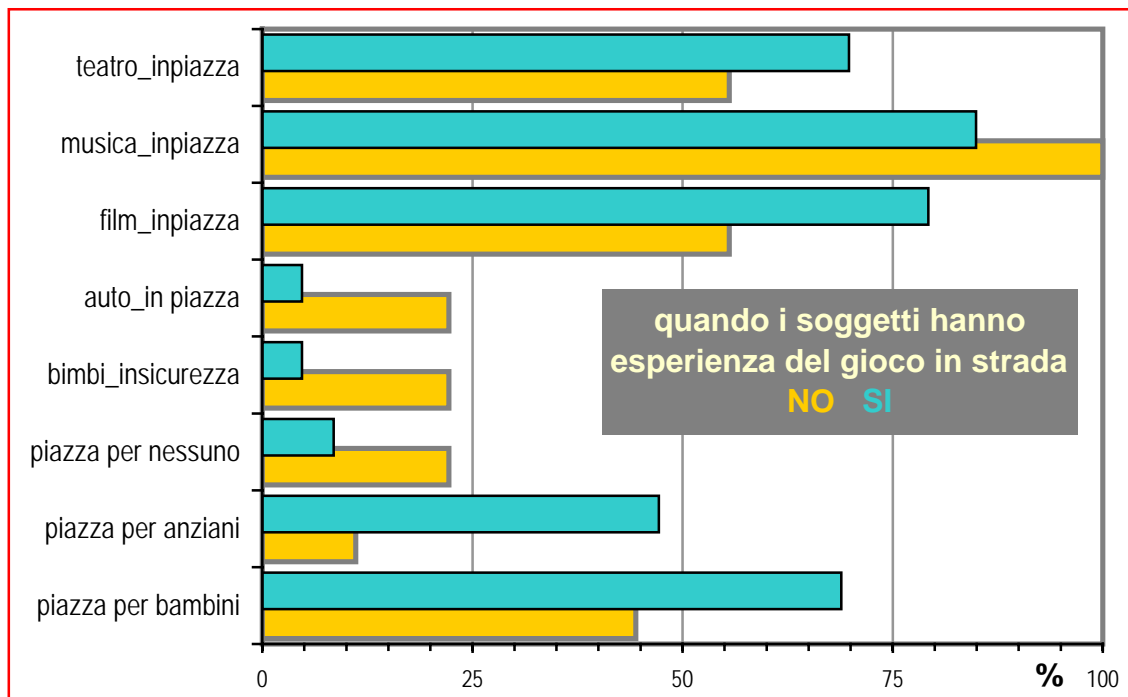




Domanda n.15



ALCUNI RISULTATI DI INCROCIO TRA VARIABILI  
rispetto all'esperienza di aver giocato in strada  
da piccolo da parte di chi risponde



Frequency	ETA'			Total	
	<30	30-60	>60		
Col Pct					
<b>Total</b>	<b>47</b>	<b>51</b>	<b>17</b>	<b>115</b>	
si	31 65.96	34 66.67	12 70.59	77	piazza per bambini
si	17 36.17	31 60.78	5 29.41	53	piazza per giovani
si	15 31.91	29 56.86	7 41.18	51	piazza per famiglie
si	16 34.04	26 50.98	9 52.94	51	piazza per anziani
si	3 6.38	5 9.80	3 17.65	11	piazza per nessuno
si	5 10.64	8 15.69	1 5.88	14	piazza per altri

Frequency	ETA'			Total	
	<30	30-60	>60		
Col Pct					
<b>Total</b>	<b>47</b>	<b>51</b>	<b>17</b>	<b>115</b>	
si	17 36.17	30 58.82	8 47.06	55	in piazza x chiaccherare
si	4 8.51	4 7.84	3 17.65	11	evita la piazza
si	34 72.34	42 82.35	12 70.59	88	un gelato in piazza
si	41 87.23	51 100.00	14 82.35	106	bimbi in piazza allegria
si	5 10.64	2 3.92	0 0.00	7	bimbi in piazza insicurezza
si	27 57.45	41 80.39	11 64.71	79	mercato in piazza
si	2 4.26	3 5.88	1 5.88	6	parcheggio in piazza
si	12 25.53	14 27.45	4 23.53	30	prato
si	4 8.51	3 5.88	0 0.00	7	auto in piazza

PER LEGGERE LE TABELLE: in giallo sono evidenziate le percentuali di colonna che permettono di confrontare in questa pagina le risposte si ottenute ad una domanda, nelle diverse età. La prima percentuale in alto (65.96%) è stata ottenuta come proporzione tra 31 (il numero scritto subito sopra) e 47 (il totale della colonna scritto in colore marrone). Così per tutte le altre percentuali calcolate. Nell'ultima riga, 8.51% è il rapporto tra 4/47

Frequency Col Pct	ETA'			Total	
	<30	30-60	>60		
<b>Total</b>	<b>47</b>	<b>51</b>	<b>17</b>	<b>115</b>	
si	35 74.47	46 90.20	8 47.06	89	estate con film
si	40 85.11	47 92.16	12 70.59	99	estate concerto musicale
si	26 55.32	44 86.27	9 52.94	79	estate spett. teatrale
si	2 4.26	0 0.00	0 0.00	2	estate nessuna attivita
si	7 14.89	6 11.76	0 0.00	13	estate altro

Frequency Col Pct	ETA'			Total	
	<30	30-60	>60		
<b>Total</b>	<b>47</b>	<b>51</b>	<b>17</b>	<b>115</b>	
si	4 8.51	5 9.80	3 17.65	12	cambiare niente
si	17 36.17	24 47.06	6 35.29	47	cambiare panchine
si	18 38.30	26 50.98	4 23.53	48	cambiare tavoli
si	13 27.66	24 47.06	3 17.65	40	cambiare fiori
si	9 19.15	15 29.41	7 41.18	31	cambiare piante profumate
si	19 40.43	26 50.98	3 17.65	48	cambiare giochi x bimbi
si	22 46.81	19 37.25	0 0.00	41	cambiare canestro e porta
si	7 14.89	8 15.69	3 17.65	18	cambiare altro

Frequency Col Pct	RESIDENZA			Total	
	0	1	2		
<b>Total</b>	<b>39</b>	<b>66</b>	<b>10</b>	<b>115</b>	
si	26 66.67	43 65.15	8 80.00	77	piazza per bambini
si	21 53.85	28 42.42	4 40.00	53	piazza per giovani
si	17 43.59	30 45.45	4 40.00	51	piazza per famiglie
si	23 58.97	23 34.85	5 50.00	51	piazza per anziani
si	3 7.69	6 9.09	2 20.00	11	piazza per nessuno
si	8 20.51	6 9.09	0 0.00	14	piazza per altri

Residenza (**RES**)  
**=0** (non abita a Monterosso o vi abita da meno di 5 anni);  
**=1** abita a Monterosso da più di 5 anni, ma da casa sua non vede piazza Pacati;  
**=2** abita a Monterosso da più di 5 anni e da casa sua vede piazza Pacati

Frequency Col Pct	RES			Total	
	0	1	2		
<b>Total</b>	<b>39</b>	<b>66</b>	<b>10</b>	<b>115</b>	
si	19 48.72	31 46.97	5 50.00	55	in piazza x chiaccherare
si	5 12.82	4 6.06	2 20.00	11	evita la piazza
si	29 74.36	52 78.79	7 70.00	88	un gelato in piazza
si	35 89.74	61 92.42	10 100.00	106	bimbi in piazza allegria
si	2 5.13	5 7.58	0 0.00	7	bimbi in piazza insicurezza
si	25 64.10	48 72.73	6 60.00	79	mercato in piazza
si	3 7.69	3 4.55	0 0.00	6	parcheggio in piazza
si	13 33.33	13 19.70	4 40.00	30	prato
si	2 5.13	5 7.58	0 0.00	7	auto in piazza

Frequency Col Pct	RES			Total	
	0	1	2		
<b>Total</b>	<b>39</b>	<b>66</b>	<b>10</b>	<b>115</b>	
si	32 82.05	52 78.79	5 50.00	89	estate con film
si	33 84.62	59 89.39	7 70.00	99	estate concerto musicale
si	28 71.79	45 68.18	6 60.00	79	estate spett. teatrale
si	1 2.56	1 1.52	0 0.00	2	estate nessuna attivita
si	5 12.82	7 10.61	1 10.00	13	estate altro

Frequency Col Pct	RES			Total	
	0	1	2		
<b>Total</b>	<b>39</b>	<b>66</b>	<b>10</b>	<b>115</b>	
si	3 7.69	8 12.12	1 10.00	12	cambiare niente
si	15 38.46	30 45.45	2 20.00	47	cambiare panchine
si	19 48.72	26 39.39	3 30.00	48	cambiare tavoli
si	16 41.03	23 34.85	1 10.00	40	cambiare fiori
si	9 23.08	19 28.79	3 30.00	31	cambiare piante profumate
si	21 53.85	24 36.36	3 30.00	48	cambiare giochi x bimbi
si	17 43.59	22 33.33	2 20.00	41	cambiare canestro e porta
si	6 15.38	9 13.64	3 30.00	18	cambiare altro

Frequency Col Pct	RETE		Total
	0	1	
<b>Total</b>	<b>39</b>	<b>76</b>	<b>115</b>
si	29 74.36	48 63.16	77 piazza per bambini
si	11 28.21	42 55.26	53 piazza per giovani
si	11 28.21	40 52.63	51 piazza per famiglie
si	19 48.72	32 42.11	51 piazza per anziani
si	3 7.69	8 10.53	11 piazza per nessuno
si	4 10.26	10 13.16	14 piazza per altri

Frequency Col Pct	RETE		Total
	0	1	
<b>Total</b>	<b>39</b>	<b>76</b>	<b>115</b>
si	36 92.31	70 92.11	106 giocato all aperto
si	11 28.21	44 57.89	55 in piazza x chiaccherare
si	5 12.82	6 7.89	11 evita la piazza
si	26 66.67	62 81.58	88 un gelato in piazza
si	33 84.62	73 96.05	106 bimbi in piazza allegria
si	4 10.26	3 3.95	7 bimbi in piazza insicurezza
si	22 56.41	57 75.00	79 mercato in piazza)
si	1 2.56	5 6.58	6 parcheggio in piazza
si	13 33.33	17 22.37	30 prato
si	3 7.69	4 5.26	7 auto in piazza

Frequency	RETE		Total
	0	1	
<b>Total</b>	<b>39</b>	<b>76</b>	<b>115</b>
si	30 76.92	59 77.63	89 estate con film
si	32 82.05	67 88.16	99 estate concerto musicale
si	21 53.85	58 76.32	79 estate spett. teatrale
si	1 2.56	1 1.32	2 estate nessuna attivita
si	4 10.26	9 11.84	13 estate altro

Frequency	RETE		Total
	0	1	
<b>Total</b>	<b>39</b>	<b>76</b>	<b>115</b>
si	4 10.26	8 10.53	12 cambiare niente
si	10 25.64	37 48.68	47 cambiare panchine)
si	12 30.77	36 47.37	48 cambiare tavoli
si	10 25.64	30 39.47	40 cambiare fiori
si	12 30.77	19 25.00	31 cambiare piante profumate
si	14 35.90	34 44.74	48 cambiare giochi x bimbi
si	12 30.77	29 38.16	41 cambiare canestro e porta
si	8 20.51	10 13.16	18 cambiare altro